

Informacja o realizacji zadań PUP oraz sytuacji rynku pracy w powiecie dzierżoniowskim



SPIS TREŚCI

1. Powiat dzierzoniowski	3
2. Realizacja zadań Powiatowego Urzędu Pracy w 2011 r.	4
2.1. Zadania zrealizowane w 2011 r.	7
3. Bezrobocie rejestrowane – charakterystyczne zjawiska	9
3.1. Oferty pracy	10
3.2. Liczba osób bezrobotnych	11
3.4. Stopa bezrobocia	12
3.5. Napływ i odpływ osób bezrobotnych	13
3.6. Prawo do zasiłku	14
3.6.1. Wykształcenie osób bezrobotnych	15
3.6.2. Wiek osób bezrobotnych	15
3.6.3. Czas pozostawania bez pracy osób bezrobotnych	16
3.6.4. Staż pracy osób bezrobotnych	16
3.7. Powiat dzierzoniowski na tle województwa dolnośląskiego	17
3.8. Bezrobocie w gminach powiatu	18
4. Działalność urzędu – środki finansowe w 2011 r.	19
4.1. Fundusz Pracy i Europejski Fundusz Społeczny	20
4.2. Państwowy Fundusz Rehabilitacji Osób Niepełnosprawnych	22
5. Programy aktywizacji osób bezrobotnych w 2011 r.	23
5.1. Szkolenia w Klubie Pracy	23
5.2. Staże	24
5.3. Jednorazowe środki na podjęcie działalności gospodarczej	25
5.4. Refundacje kosztów wyposażenia lub doposażenia stanowiska pracy	26
5.5. Roboty publiczne	27
5.6. Prace interwencyjne	27
6. Współpraca i partnerstwo w 2011 r.	28
6.1. Współpraca i partnerstwo z Powiatową Radą Zatrudnienia	30

1. POWIAT DZIERŻONIOWSKI

Powiat dzierżoniowski ma powierzchnię 47 851 ha, obejmuje 7 gmin i liczy **103,2 tys. mieszkańców** co stanowi 3,6 % ludności w województwie (81,3 % to mieszkańcy miast). Sieć osadniczą tworzy 5 miast i 37 miejscowości wiejskich.

W powiecie obserwuje się spadek liczby mieszkańców w wyniku ujemnego przyrostu naturalnego, jak i odpływu ludności. Powiat notuje przewagę liczebną kobiet nad mężczyznami. Kobiety stanowią 52,9 % ogółu faktycznych mieszkańców.

Powiat ma charakter przemysłowo-handlowy i jest również zagłębiem kamieniarskim. W sektorze przemysłowym i budownictwem pracuje 40,5 % ogółu pracujących. W III kwartale 2011 r. na terenie powiatu działało 10,5 tys. zarejestrowanych podmiotów gospodarczych. Blisko 67 % stanowiły działalności gospodarcze prowadzone przez osoby fizyczne. Wśród prywatnych firm najczęściej działalności prowadzono w sekcjach: handel i naprawa pojazdów samochodowych (31,2 % ogółu), budownictwo (15,6 %), przetwórstwo przemysłowe (12,4 %).

/Źródło: materiały GUS/

2. REALIZACJA ZADAŃ POWIATOWEGO URZĘDU PRACY

PUP realizuje zadania powiatu określone w **ustawie o promocji zatrudnienia i instytucjach rynku pracy**:

- opracowanie i realizacja programu promocji zatrudnienia oraz aktywizacji lokalnego rynku pracy stanowiącego część powiatowej strategii rozwiązywania problemów społecznych, o której mowa w odrębnych przepisach;
- pozyskiwanie i gospodarowanie środkami finansowymi na realizację zadań z zakresu aktywizacji lokalnego rynku pracy;
- udzielanie informacji o możliwościach i zakresie pomocy określonej w ustawie;
- udzielanie pomocy bezrobotnym i poszukującym pracy w znalezieniu pracy przez pośrednictwo pracy, poradnictwo zawodowe i informację zawodową oraz pomoc w aktywnym poszukiwaniu pracy;
- udzielanie pomocy pracodawcom w pozyskiwaniu pracowników przez pośrednictwo pracy oraz poradnictwo zawodowe i informację zawodową;
- rejestrowanie bezrobotnych i poszukujących pracy;
- inicjowanie, organizowanie i finansowanie usług i instrumentów rynku pracy;
- inicjowanie i wspieranie metodyczne tworzenia klubów pracy działających w innych niż powiatowy urząd pracy instytucjach i organizacjach;
- inicjowanie, organizowanie i finansowanie szkoleń i przygotowania zawodowego dorosłych;
- opracowywanie analiz i sprawozdań, w tym prowadzenie monitoringu zawodów deficytowych i nadwyżkowych, oraz dokonywanie ocen dotyczących rynku pracy na potrzeby powiatowej rady zatrudnienia oraz organów zatrudnienia;
- inicjowanie i realizowanie przedsięwzięć mających na celu rozwiązanie lub złagodzenie problemów związanych z planowanymi zwolnieniami grup pracowników z przyczyn dotyczących zakładu pracy;
- współdziałanie z powiatowymi radami zatrudnienia w zakresie promocji zatrudnienia oraz wykorzystania środków Funduszu Pracy;
- współpraca z gminami w zakresie upowszechniania ofert pracy, upowszechniania informacji o usługach poradnictwa zawodowego, szkoleniach, przygotowaniu zawodowym dorosłych, stażach, organizacji robót publicznych oraz zatrudnienia socjalnego na podstawie odrębnych przepisów;
- współpraca z wojewódzkimi urzędami pracy w zakresie świadczenia podstawowych usług rynku pracy, w tym w opracowywaniu i aktualizacji informacji zawodowych oraz innych zasobów informacji dotyczących lokalnego rynku pracy przydatnych w poszukiwaniu pracy;
- przyznawanie i wypłacanie zasiłków oraz innych świadczeń z tytułu bezrobocia;

- wydawanie decyzji o:
 - uznaniu lub odmowie uznania danej osoby za bezrobotną oraz utracie statusu bezrobotnego,
 - przyznaniu, odmowie przyznania, wstrzymaniu lub wznowieniu wypłaty oraz utracie lub pozbawieniu prawa do zasiłku, stypendium i innych finansowanych z Funduszu Pracy świadczeń niewynikających z zawartych umów,
 - obowiązku zwrotu nienależnie pobranego zasiłku, stypendium, innych nienależnie pobranych świadczeń lub kosztów szkolenia finansowanych z Funduszu Pracy,
 - odroczeniu terminu spłaty, rozłożeniu na raty lub umorzeniu części albo całości nienależnie pobranego świadczenia udzielonego z Funduszu Pracy, należności z tytułu zwrotu refundacji lub przyznanych jednorazowo środków oraz innych świadczeń finansowanych z Funduszu Pracy;
- realizowanie zadań wynikających z koordynacji systemów zabezpieczenia społecznego państw EOG, UE* w zakresie świadczeń dla bezrobotnych, w tym realizowanie decyzji tytułu bezrobocia;
- realizowanie zadań wynikających z prawa swobodnego przepływu pracowników między państwami EOG, UE* w szczególności przez:
 - realizowanie zadań sieci EURES we współpracy z ministrem właściwym do spraw pracy, samorządami województw, związkami zawodowymi i organizacjami pracodawców,
 - realizowanie zadań związanych z udziałem w partnerstwach transgranicznych EURES na terenie działania tych partnerstw;
- realizowanie zadań związanych z międzynarodowym przepływem pracowników, wynikających z odrębnych przepisów, umów międzynarodowych i innych porozumień zawartych z partnerami zagranicznymi;
- badanie i analizowanie sytuacji na lokalnym rynku pracy w związku z postępowaniem o wydanie zezwolenia na pracę cudzoziemcą;
- organizowanie i finansowanie szkoleń pracowników powiatowego urzędu pracy;
- opracowywanie i realizowanie indywidualnych planów działania;
- realizowanie projektów w zakresie promocji zatrudnienia, w tym przeciwdziałania bezrobociu, łagodzenia skutków bezrobocia i aktywizacji zawodowej bezrobotnych, wynikających z programów operacyjnych współfinansowanych ze środków Europejskiego Funduszu Społecznego i Funduszu Pracy;
- organizacja i realizowanie programów specjalnych;

***Państwa Europejskiego Obszaru Gospodarczego i Unii Europejskiej:** Austria, Belgia, Bułgaria, Cypr, Czechy, Dania, Estonia, Finlandia, Francja, Grecja, Hiszpania, Holandia, Irlandia, Litwa, Luksemburg, Łotwa, Malta, Niemcy, Polska, Portugalia, Rumunia, Słowacja, Słowenia, Szwecja, Węgry, Wielka Brytania, Włochy.
Państwa EOG nienależące do UE: Liechtenstein, Norwegia, Islandia.

- udostępnianie informacji o osobach zarejestrowanych, w zakresie niezbędnym do realizacji zadań określonych w ustawie, innym instytucjom rynku pracy lub podmiotom:
 - 1) jednostkom samorządu terytorialnego;
 - 2) organizacjom pozarządowym statutowo zajmującym się problematyką rynku pracy;
 - 3) związkom zawodowym;
 - 4) organizacjom pracodawców;
 - 5) instytucjom szkoleniowym;
 - 6) agencjom zatrudnienia;oraz innym podmiotom publicznym albo podmiotom niebędącym podmiotami publicznymi, realizującym zadania publiczne na podstawie odrębnych przepisów albo na skutek powierzenia lub zlecenia przez podmiot publiczny ich realizacji;
- współpraca z ministrem właściwym do spraw pracy w zakresie tworzenia rejestrów centralnych;
- inicjowanie i realizowanie projektów pilotażowych.

Zadania te realizowane są w:

- siedzibie urzędu w Dzierżoniowie,
- filii w Bielawie,
- Klubie Pracy w Dzierżoniowie i Bielawie utworzonymi w 2008 roku.

Realizacją zadań i obsługą bezrobotnych w 2011 roku zajmowało się

[stan na koniec XII 2011 r.]:

- 77 pracowników
 - w tym 17 pośredników pracy
 - oraz 5 doradców zawodowych
- na jednego pośrednika pracy przypadały 364 osoby bezrobotne
- na jednego doradcę zawodowego przypadało 1 238 osób bezrobotnych.

2.1. ZADANIA ZREALIZOWANE W 2011 ROKU:

- Przyjęto do ewidencji **/napływ/** **10 373** osoby bezrobotne,
- Wykreślono **/odpływ/** **11 541** osób bezrobotnych,
- Obsługiwano średniomiesięcznie **6 513** osób bezrobotnych.

Wydano

- **24 854 decyzji administracyjnych**, tj. o 3 560 decyzji mniej niż w 2010 r.
oraz 688 postanowień, tj. o 179 postanowień więcej niż w 2010 r.
/o uznaniu lub odmowie uznania za bezrobotną; utracie statusu bezrobotnego; przyznaniu lub pozbawieniu prawa do zasiłku, dodatku szkoleniowego, stypendium, innych świadczeń finansowanych z Funduszu Pracy; obowiązku zwrotu nienależnie pobranego świadczenia/,
- **21 444 zaświadczenia**, tj. o 2 454 zaświadczenia więcej niż w 2010 r.
/dla sądu, prokuratury, gmin, banków, szkół i uczelni, zakładów pracy – o statusie lub w celu uzyskania świadczeń z jednostek pomocy społecznej, dodatków mieszkaniowych/,
- **6 628 PIT-ów** o uzyskanych dochodach z tytułu świadczeń z Funduszu Pracy, tj. o 453 PIT-y więcej niż w 2010 r.

Zorganizowano:

- **Poradnictwo zawodowe dla 2 931 osób:**
 - porada indywidualna – 2 479 osób,
 - porada grupowa – 452 osoby w 46 grupach.
- **Informację zawodową dla 1 127 osób:**
 - porada indywidualna – 671 osób,
 - porada grupowa – 456 osób w 45 grupach.

Doradcy zawodowi:

- udzielali informacji o lokalnym rynku pracy, poszukiwanych zawodach, wymaganych kwalifikacjach i umiejętnościach, badali predyspozycje zawodowe bezrobotnych,
- prowadzili spotkania i zajęcia z zakresu poszukiwania pracy, przygotowywania dokumentów aplikacyjnych, przeprowadzania rozmów kwalifikacyjnych,
- uczestniczyli w programie ministerialnym prowadząc monitoring zawodów deficytowych i nadwyżkowych,
- organizowali dla uczniów na terenie szkół oraz w filii PUP w Bielawie zajęcia z zakresu form aktywizacji, sytuacji na lokalnym rynku pracy oraz zasad sporządzania dokumentów aplikacyjnych – 5 grup, 122 osoby,
- w zakładzie penitencjarnym w Piławie Dolnej prowadzili zajęcia z zakresu form aktywizacji zawodowej oraz przeprowadzali badania predyspozycji zawodowych – 3 grupy, 25 osób.

- **Indywidualny Plan Działania dla 3 117 osób**, tj. o 304 osoby więcej niż w 2010 r.
IPD to osobisty program poszukiwania pracy przygotowany przy współpracy osoby bezrobotnej lub poszukującej pracy z pośrednikiem pracy, doradcą zawodowym, specjalistą do spraw szkoleń czy też liderem Klubu Pracy. IPD polega na ustaleniu z pozostającym bez pracy szeregu działań dostosowanych do jego sytuacji osobistej i lokalnego rynku pracy. Efektem podjętych działań jest zatrudnienie osoby, podjęcie przez nią działalności gospodarczej lub innej pracy zarobkowej.
- **37 giełd pracy** (32 giełdy w 2010 r.), w których uczestniczyły **2 602 osoby bezrobotne**, tj. ponad 1 000 osób więcej niż w 2010 r. Spotkania w zakresie rekrutacji na wolne miejsca pracy w sferze produkcji, handlu i usług dotyczyły rekrutacji pracowników na stanowiska:
 - pracownik produkcji,
 - kontroler jakości,
 - operator maszyn,
 - monter,
 - sprzedawca,
 - reprezentant firmy.
- **VII Targi Pracy**, podczas których:
 - **31 pracodawców** zaprezentowało profil swojej działalności oraz zachęcało uczestników Targów do ubiegania się o stanowisko pracy w ich firmach,
 - **6 agencji pracy** przedstawiło wolne miejsca pracy zarówno w kraju jak i za granicą,
 - **3 instytucje** wspierające lokalny rynek pracy służyło poradą i informacją w zakresie prawa pracy, sporządzania dokumentów aplikacyjnych, dofinansowania ze środków Unii Europejskiej,
 - zgłoszono ponad **1000 stanowisk pracy** w różnych zawodach. Pracodawcy podkreślali, że jednym z najważniejszych warunków starania się o posadę jest motywacja i chęć do pracy. Najwięcej zgłoszonych miejsc pracy skierowanych było do osób z wykształceniem zawodowym lub średnim, ale pracę mogły znaleźć także osoby z wykształceniem wyższym oraz gimnazjalnym i niższym.
- **„DOTACJE NA PIĄTKĘ”** – spotkania instruktażowe organizowane z myślą o osobach bezrobotnych oraz pracodawcach, dotyczące tego, jak poprawnie wypełnić wnioski o jednorazowe środki na podjęcie działalności gospodarczej. Zorganizowano **16 spotkań**, w których udział wzięło **150 osób**.

Przeprowadzono:

- **190 kontroli instrumentów rynku pracy**, tj. o 28 kontroli więcej niż w 2010 r.
Kontrole wstępne i wizyty monitorujące dotyczyły:
 - utworzonego miejsca pracy (weryfikacja: zakupionych sprzętów, zatrudnienia os. bezrobot.)
 - warunków lokalowych planowanej siedziby i miejsca prowadzenia działalności gospodarczej,
 - monitorowania realizacji i przebiegu programu stażu,
 - skarg pracodawców i uczestników stażu.

3. BEZROBOCIE REJESTROWANE

W 2011 roku, w przeciwieństwie do lat poprzednich, nie odnotowano sezonowego wzrostu bezrobocia na początku roku. Od stycznia liczba zarejestrowanych osób bezrobotnych systematycznie malała. Najniższą liczbę osób bezrobotnych odnotowano w październiku, tj. 5 860 osób. Na koniec grudnia 2011 r. zarejestrowanych w PUP jako osoby bezrobotne było 6 191 osób, tj. o 1 168 osób mniej niż w analogicznym okresie ubiegłego roku. Stopa bezrobocia na koniec roku 2011 wyniosła 19,3 % osób aktywnych zawodowo (22,6 % na koniec 2010 roku).

Charakterystyczne zjawiska [stan na koniec XII 2011 w porównaniu do XII 2010]:

- spadek liczby osób bezrobotnych: 6 191 os. (7 359 os. – XII 2010r.)
- wzrost udziału bezrobotnych w wieku powyżej 50 lat: 29,4 % ogółu (27,7 % – XII 2010 r.)
- nieznaczny spadek udziału bezrobotnych z wykształceniem zasadniczym zawodowym i niższym: 59,3 % (61,4 % – XII 2010 r.)
- malejący udział osób długotrwale bezrobotnych – 44,2 % ogółu (46,4 % – XII 2010 r.)
- rosnący udział bezrobot. bez kwalifikacji zawodowych – 35,9 % ogółu (32,0 % – XII 2010 r.)
- wzrost odsetka uprawnionych do zasiłków dla bezrobotnych – 26,9 % ogółu posiada prawo do zasiłku (25,0 % – XII 2010 r.)
- rosnący udział osób niepełnosprawnych – 9,7 % ogółu (8,0 % – XII 2010 r.)

Statystyczny bezrobotny to [stan na koniec XII 2011 r.]:

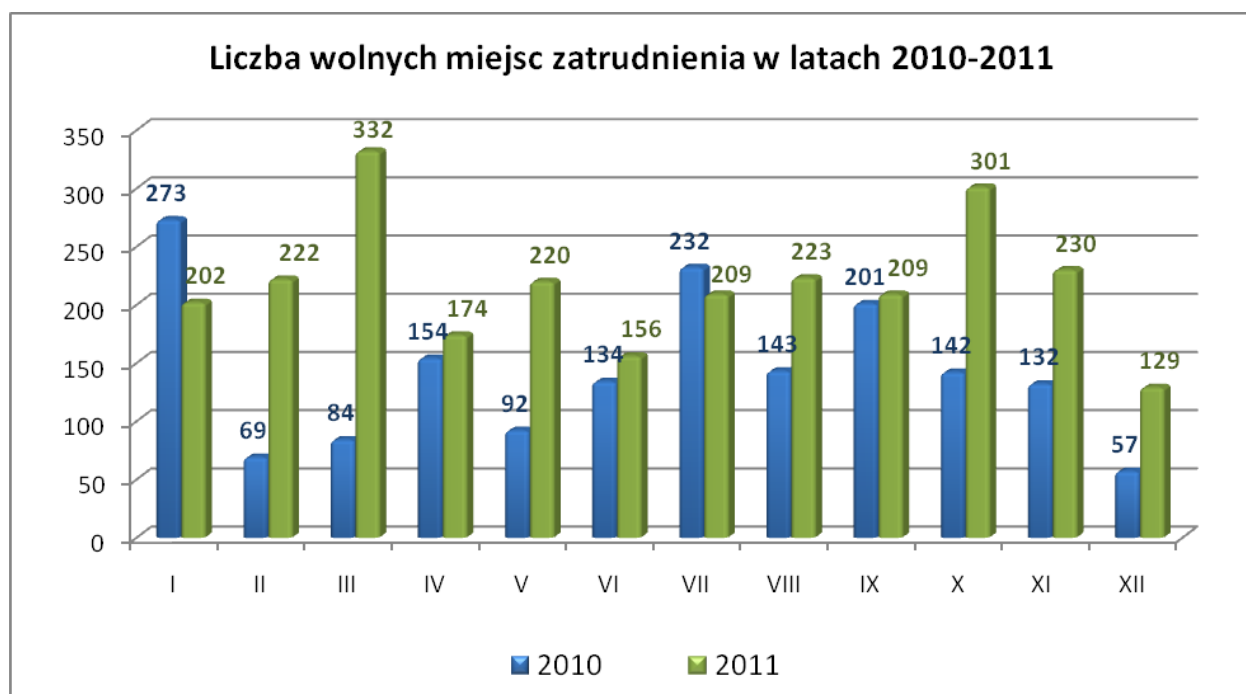
● poprzednio pracujący	91,4 % ogółu bezrobotnych	
● zamieszkały w mieście	82,6 %	-//-
● osoba bez prawa do zasiłku	73,1 %	-//-
● osoba do 45 roku życia	60,0 %	-//-
● z wykształceniem zasad. zawod. lub niższym	59,2 %	-//-
● pozostający bez pracy mniej niż 6 m-cy	57,5 %	-//-
● kobieta	51,4 %	-//-

Na zmiany zachodzące na powiatowym rynku pracy wpływ miały:

- znaczny spadek środków Funduszu Pracy i Europejskiego Funduszu Społecznego na programy aktywizacji osób bezrobotnych,
- wzrost liczby małych i średnich przedsiębiorstw,
- zwiększenie mobilności mieszkańców,
- wzrost liczby ofert pracy.

3.1. OFERTY PRACY

Napływ ofert pracy do urzędu:



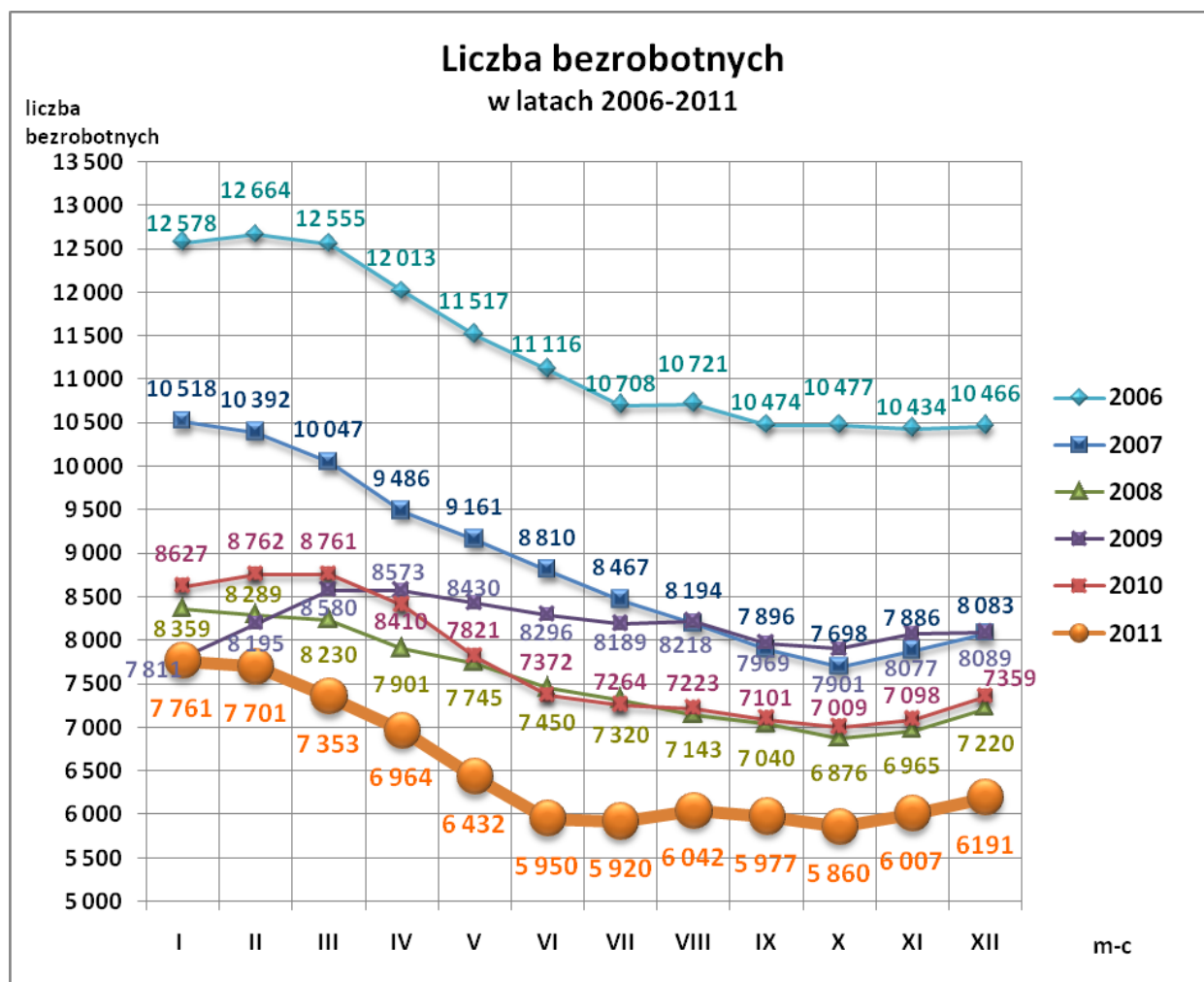
ŚREDNIA MIESIĘCZNA:	2011	2010
średnia liczba wolnych miejsc pracy zgłaszanych do PUP w ciągu m-ca	217	143
średnia liczba osób bezrobotnych	6 513	7 734
średnia liczba osób bezrobotnych przypadająca na jeden wakat	30	54

3.2. LICZBA OSÓB BEZROBOTNYCH

Liczba zarejestrowanych bezrobotnych na koniec **grudnia 2011 r.** wyniosła **6 191 osób**, tj. o:

- **1 168** osób mniej niż w grudniu 2010 r.
- **1 898** osób mniej niż w grudniu 2009 r.
- **1 029** osób mniej niż w grudniu 2008 r.
- **1 892** osób mniej niż w grudniu 2007 r.
- **4 275** osób mniej niż w grudniu 2006 r.

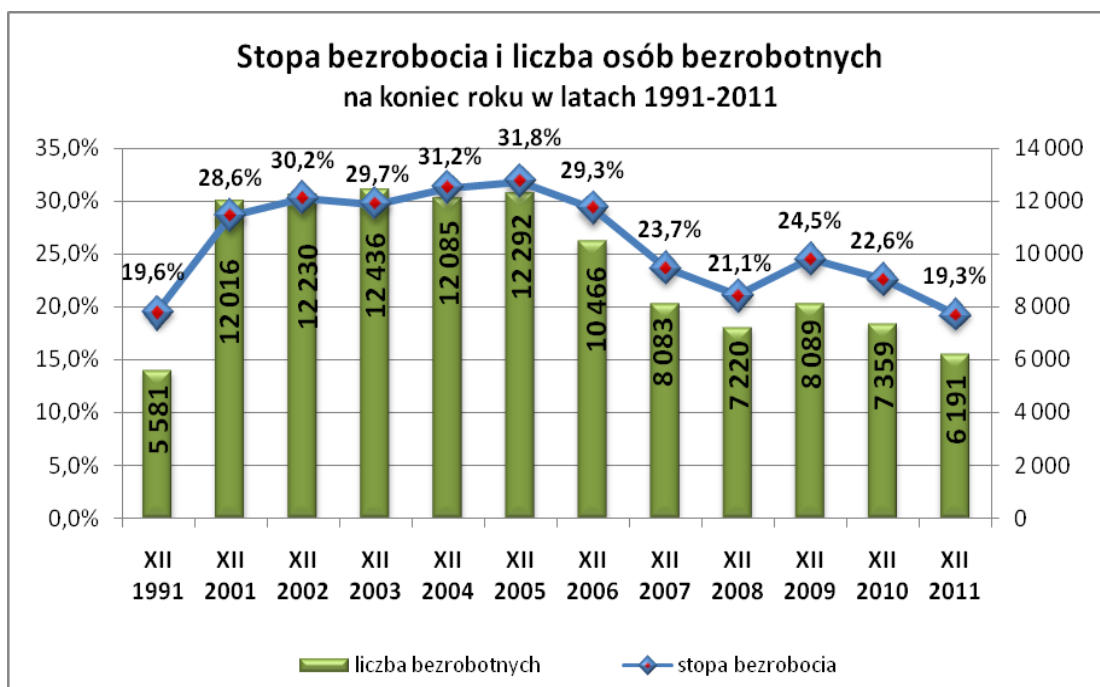
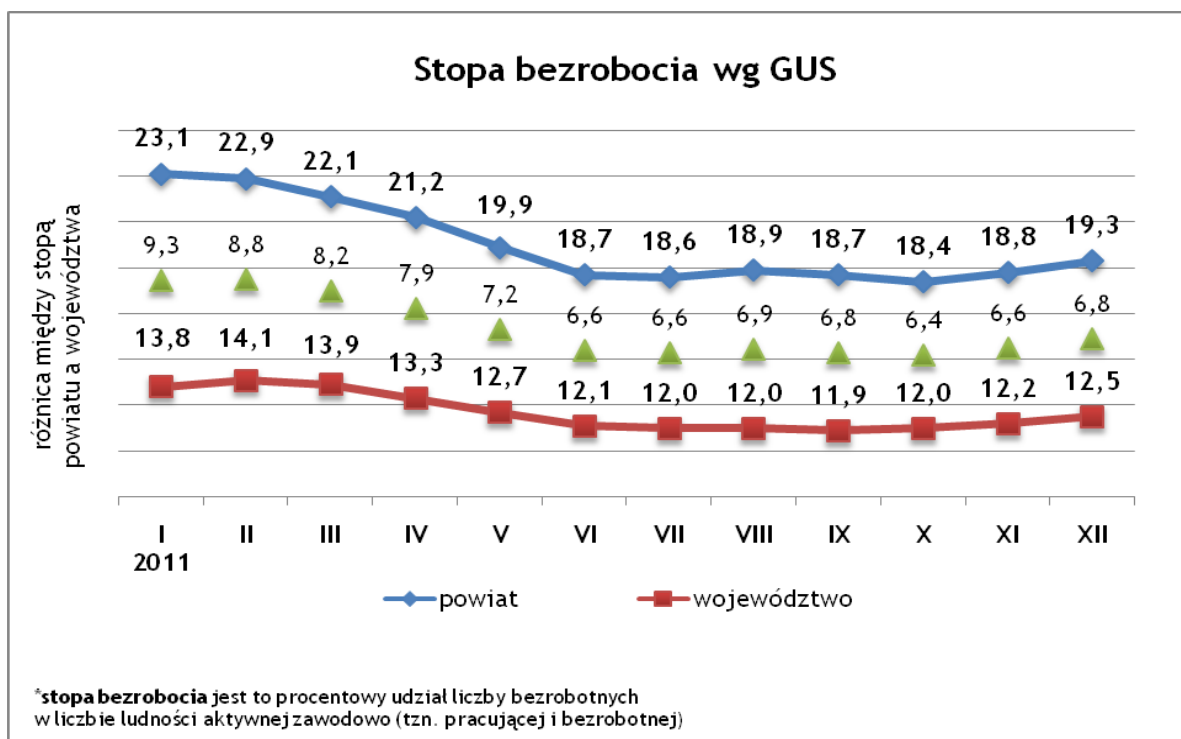
Na przestrzeni ostatnich lat bezrobocie w powiecie spadło o blisko 6,5 tys. osób (z 12 578 osób w styczniu 2006 r. do 6 191 osób w grudniu 2011 r.).



Poziom bezrobocia w powiecie dzierzoniowskim wskazuje na jego sezonowość. Bezrobocie szybciej spada w okresach wiosenno-letnich. Okresy jesienno-zimowe wpływają na regularne wzrosty liczby osób bezrobotnych.

3.3. STOPA BEZROBOCIA

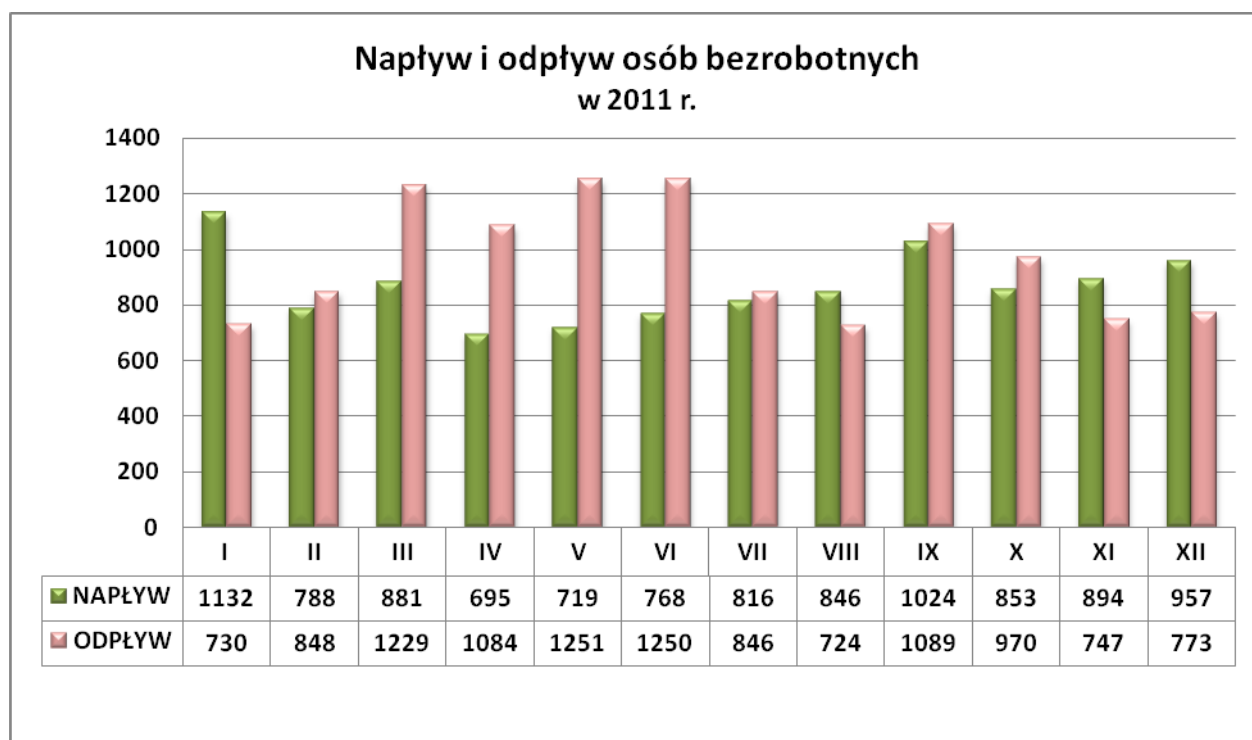
Równocześnie ze spadkiem liczby bezrobotnych obserwuje się dynamiczny spadek stopy bezrobocia¹, która na przestrzeni ostatnich lat obniżyła się do poziomu **19,3 %** na koniec **grudnia 2011 r.** (analogicznie: 22,3 % na koniec grudnia 2010 r. i 24,5 % koniec grudnia 2009 r.). Obecnie odnotowuje się najniższy poziom bezrobocia od początku okresu transformacji.



¹ **Stopa bezrobocia** jest to procentowy udział liczby bezrobotnych w liczbie ludności aktywnej zawodowo (tzn. pracującej i bezrobotnej) /źródło: www.stat.gov.pl/gus/
Stopa bezrobocia obliczana jest przez GUS dla: **kraju, województw, powiatów.**

3.4. NAPŁYW I ODPŁYW OSÓB BEZROBOTNYCH

W 2011 roku zarejestrowano **10 373 osoby** (tj. o 1 106 osób mniej niż w 2010 r.), a wykreślono z ewidencji **11 541 osób** (o 609 osób mniej niż w roku poprzednim).

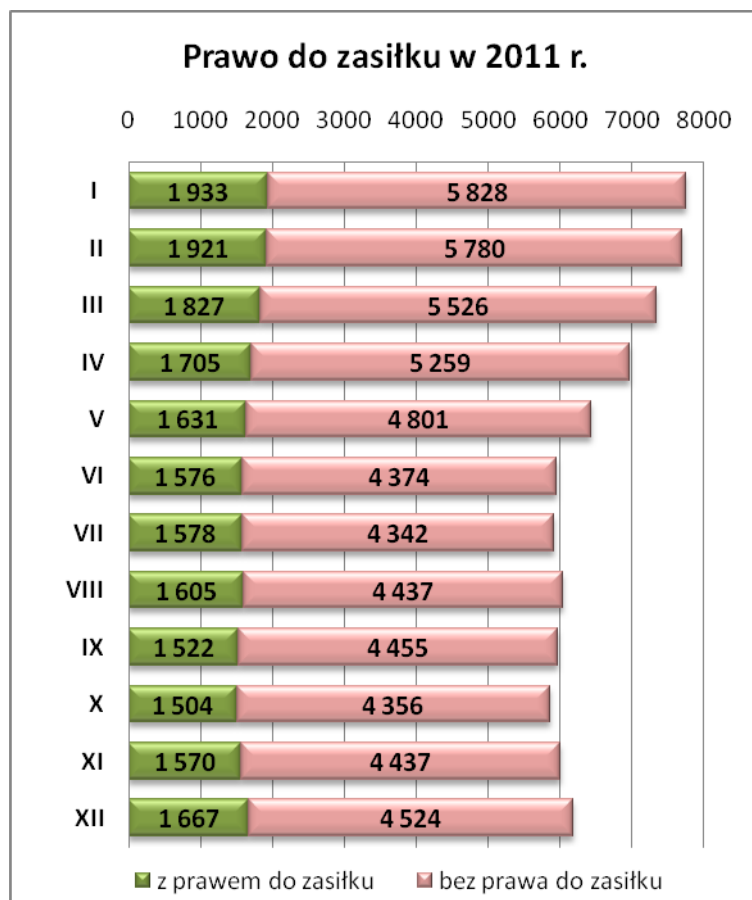


Populacja osób będących w „szczególnej sytuacji na rynku pracy”:

OSOBY W SZCZEGÓLNEJ SYTUACJI NA RYNKU PRACY		
art. 49 ustawy o promocji zatrudnienia i instytucjach rynku pracy – BEZROBOTNI:	XII 2011	XII 2010
bez wykształcenia średniego	59,2%	61,4%
długotrwale	44,2%	46,4%
bez kwalifikacji zawodowych	35,9%	32,0%
powyżej 50 roku życia	29,3%	27,7%
bez doświadczenia zawodowego	12,5%	14,3%
do 25 roku życia	15,2%	15,8%
samotnie wychowujący co najmniej jedno dziecko do 18 roku życia	11,4%	9,6%
niepełnosprawni	9,7%	8,0%
kobiety, które nie podjęły zatrudnienia po urodzeniu dziecka	7,0%	6,6%
którzy po odbyciu kary pozbawienia wolności nie podjęli zatrudnienia	1,9%	2,4%
którzy ukończyli szkołę wyższą do 27 roku życia	1,0%	0,5%

3.5. PRAWO DO ZASIŁKU

Na koniec **grudnia 2011 r.** w ewidencji PUP zarejestrowanych było **1 667 osób** posiadających prawo do zasiłku, tj. o 176 osób mniej niż w 2010 r.



Rodzaj działalności ostatniego miejsca pracy os. bezrobotnych stan na koniec XII 2011 r.:

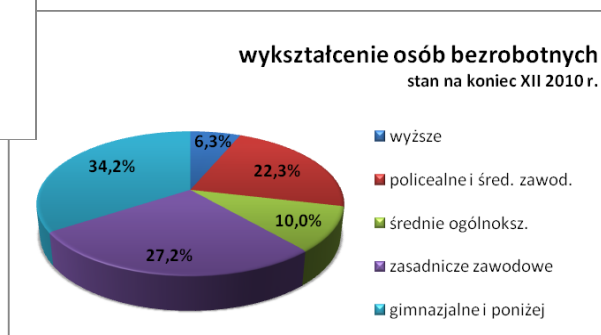
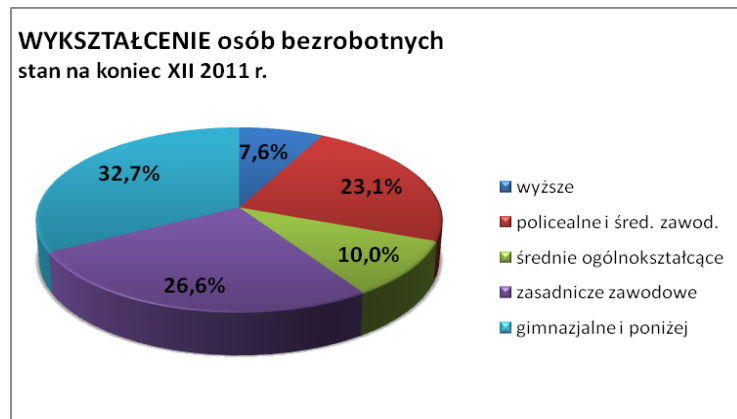
• działalność niezidentyfikowana	37,2 %	}	os. bezrob. poprzednio pracujących
• przetwórstwo przemysłowe	24,5 %		
• handel hurt. i detal; naprawa poj. samochod.	9,3 %		
• budownictwo	6,1 %		
• administracja publ., obrona narod., zabezpieczenie społcz.	5,2 %		
• działalność zw zakresie usług administrowania	3,4 %		
• działaln. profesj. nauk i techn.	2,4 %		
• edukacja	2,0 %		
• opieka zdrowotna i pomoc społeczna	1,7 %		
• pozostała działalność usługowa	1,6 %		
• zakwaterowanie i gastronomia	1,4 %		
• transport i gosp. magazynowa	1,3 %		
• dostawy wody, gospod. ściekami i odpadami	1,1 %		
• inna działalność	2,8 %		

Osoby wcześniej niepracujące stanowiły na koniec grudnia 2011 r. **8,6 % ogółu bezrobotnych.**

3.6. STRUKTURA BEZROBOCIA

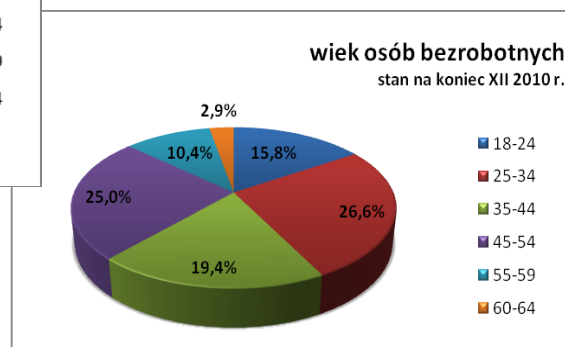
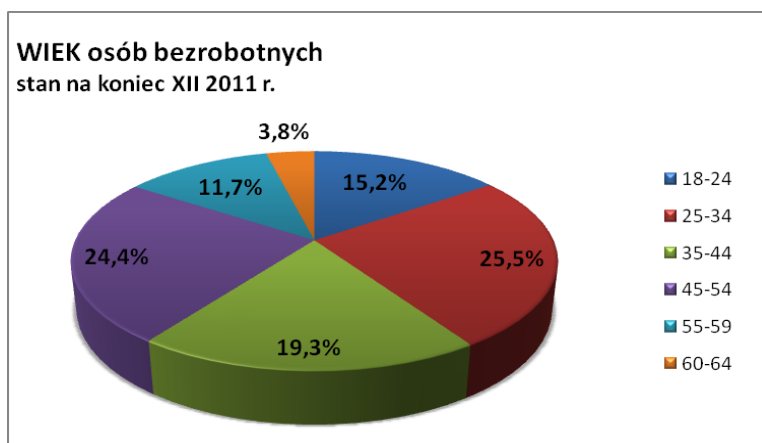
Wykształcenie osób bezrobotnych:

Utrzymuje się wysoki poziom osób bez wykształcenia średniego – 3 667 osób, co stanowi 59,3 % ogółu zarejestrowanych bezrobotnych na koniec 2011 roku (61,4 % na koniec 2010 roku). Nieznacznie wzrósł procentowy udział osób z wykształceniem wyższym – 7,6 % ogółu (6,3 % na koniec 2010 roku).



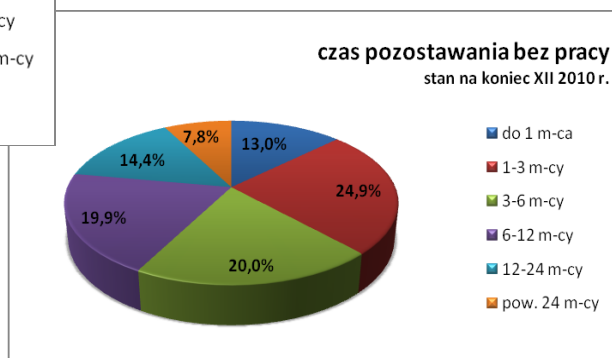
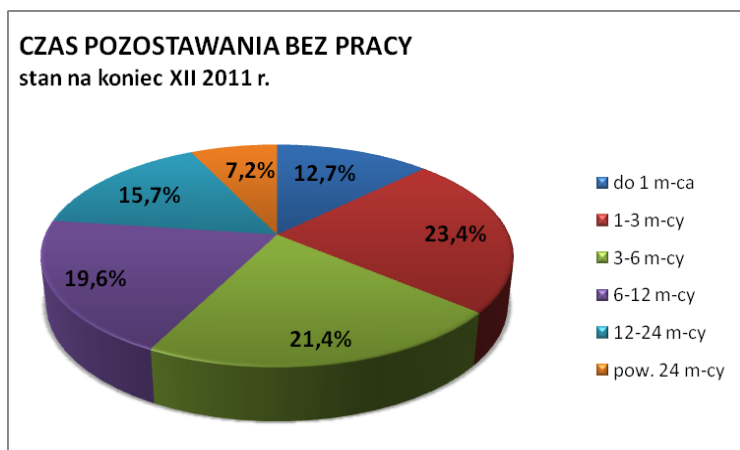
Wiek osób bezrobotnych:

Osoby od 18 do 35 roku życia stanowiły na koniec 2011 roku 41,3 % ogółu zarejestrowanych bezrobotnych (42,4 % na koniec 2010 roku). Powyżej 45 roku życia na koniec 2011 roku zarejestrowanych było 39,9 % ogółu (tj. o 1,6 p.p. więcej niż na koniec 2010 roku).



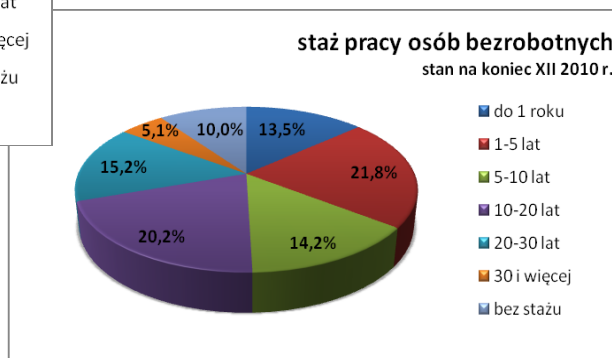
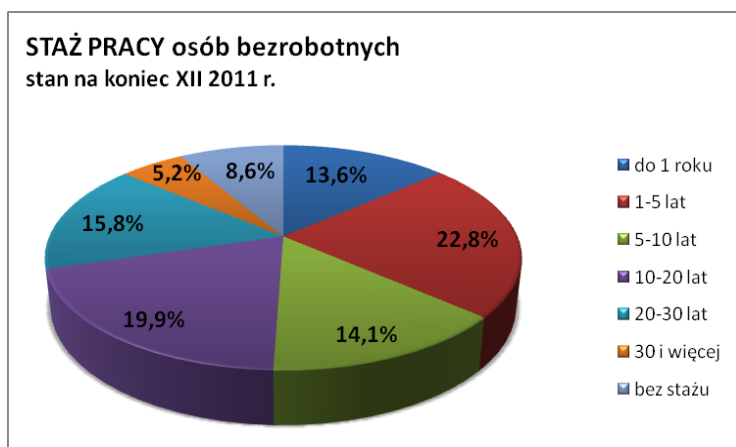
Czas pozostawania bez pracy osób bezrobotnych w miesiącach:

Zmniejszył się udział osób zaliczanych do tzw. bezrobocia krótkookresowego (do 3 miesięcy). Na koniec 2011 roku kształtował się on na poziomie 36,1 % ogółu (37,9 % na koniec 2010 roku). Blisko 23 % ogółu stanowiły osoby, które pozostają bez pracy powyżej 12 miesięcy. Jest to stan na poziomie 2010 roku.



Staż pracy osób bezrobotnych w latach:

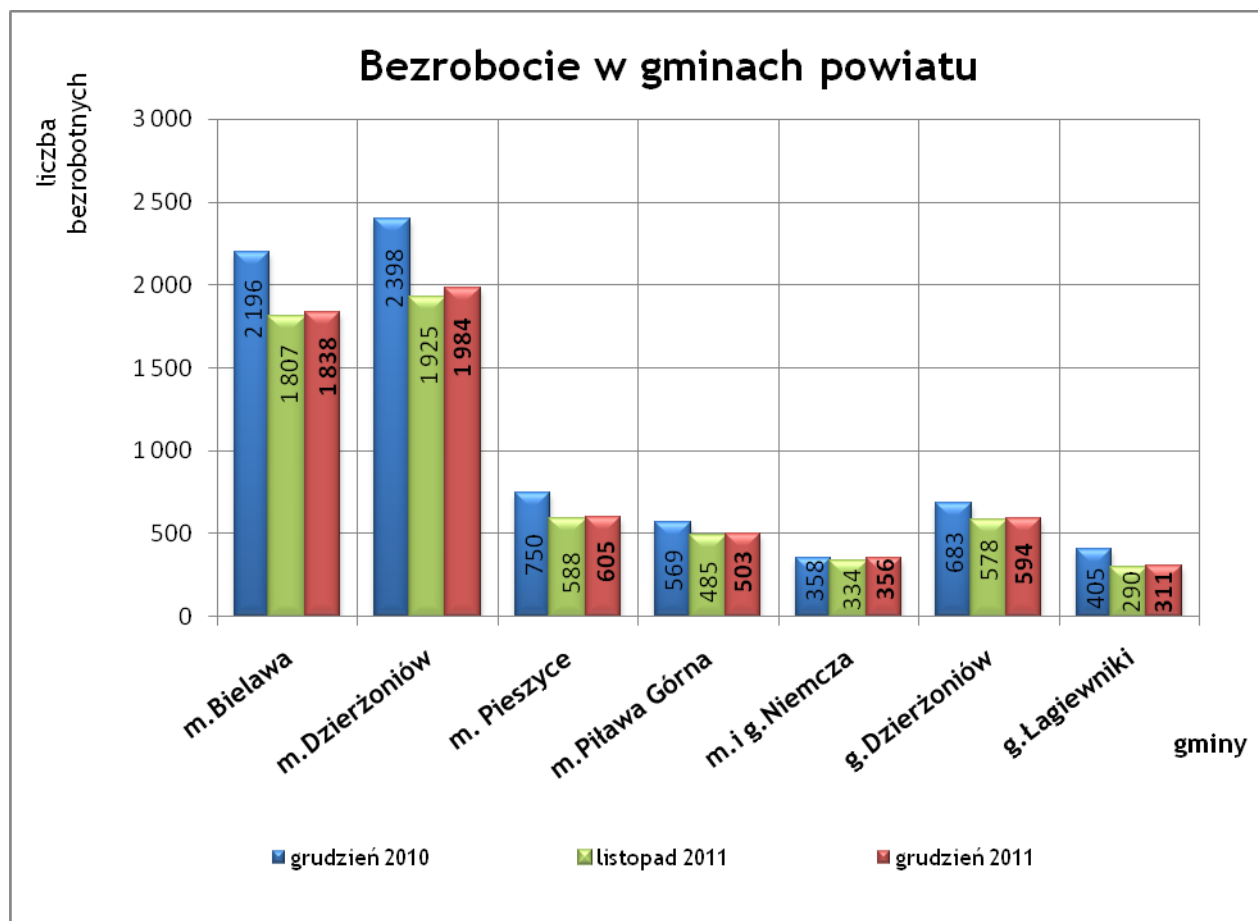
Minimum 1 rok stażu pracy posiadało na koniec 2011 roku 77,8 % osób bezrobotnych zarejestrowanych w PUP, tj. o 1.3 p.p. więcej niż w końcu 2010 roku. Zmniejszył się odsetek osób bez stażu pracy: z 10,0 % w 2010 roku do 8,6 % na koniec 2011 roku.



3.7. POWIAT NA TLE WOJEWÓDZTWA [stan na koniec 2011 r.]:

Liczba bezrobotnych	Województwo dolnośląskie	Powiat dzierzoniowski
OGÓŁEM	143 575	6191
w tym:	% ogółu	% ogółu
kobiety	53,2%	51,4%
z prawem do zasiłku	19,2%	26,9%
poprzednio pracujący	85,9%	91,4%
zamieszkali na wsi	35,7%	17,4%
BEZROBOTNI W SZCZEGÓLNEJ SYTUACJI NA RYNKU PRACY:	% ogółu	% ogółu
bez wykształcenia średniego	59,0%	59,2%
długotrwale bezrobotni	48,3%	44,2%
bez kwalifikacji zawodowych	31,5%	35,9%
powyżej 50 roku życia	28,1%	29,3%
bez doświadczenia zawodowego	20,0%	12,5%
do 25 roku życia	16,7%	15,2%
samotnie wychowujący co najmniej jedno dziecko do 18 roku życia	11,5%	11,4%
kobiety, które nie podjęły zatrudnienia po urodzeniu dziecka	10,0%	7,0%
niepełnosprawni	7,2%	9,7%
którzy po odbyciu kary pozbawienia wolności nie podjęli zatrudnienia	2,1%	7,0%
którzy ukończyli szkołę wyższą do 27 roku życia	1,3%	1,0%

3. 8. BEZROBOCIE W GMINACH



Bezrobotni bez prawa do zasiłku									
GMINY	liczba bezrobotnych			w tym bez prawa do zasiłku			% udział bezrobotnych bez prawa do zasiłku		
	XII 2010	XI 2011	XII 2011	XII 2010	XI 2011	XII 2011	XII 2010	XI 2011	XII 2011
Bielawa	2 196	1 807	1 838	1 648	1 357	1 361	75,0%	75,1%	74,0%
Dzierżonów	2 398	1 925	1 984	1 810	1 394	1 440	75,5%	72,4%	72,6%
Pieszycy	750	588	605	586	436	442	78,1%	74,1%	73,1%
Piława Górna	569	485	503	386	338	336	67,8%	69,7%	66,8%
m. i g. Niemcza	358	334	356	260	244	251	72,6%	73,1%	70,5%
g. Dzierżonów	683	578	594	519	456	468	76,0%	78,9%	78,8%
g. Łagiewniki	405	290	311	307	212	226	75,8%	73,1%	72,7%
POWIAT	7 359	6 007	6 191	5 516	4 437	4 524	75,0%	73,9%	73,1%

4. DZIAŁALNOŚĆ URZĘDU – ŚRODKI FINANSOWE

Zadania realizowane przez PUP finansowane są z:

- **Funduszu Pracy** z przeznaczeniem na:
 - formy obligatoryjne, tj. wypłatę zasiłków i świadczeń dla bezrobotnych i innych uprawnionych,
 - subsydiowanie programów aktywizacji zawodowej osób bezrobotnych: staże, szkolenia, roboty publiczne, prace interwencyjne, środki na podjęcie działalności gospodarczej, refundacje kosztów wyposażenia lub doposażenia stanowiska pracy, zwroty kosztów przejazdu, zwroty kosztów opieki nad dzieckiem do lat 7, finansowanie studiów podyplomowych, finansowanie badań lekarskich,
 - pozostałe wydatki: utrzymanie systemów teleinformatycznych, wyposażenie poradnictwa zawodowego i pośrednictwa pracy, szkolenia kadry, druki, wezwania i zawiadomienia, koszty korespondencji, informacje o usługach organów zatrudnienia, partnerstwo lokalne, wyposażenie klubów pracy i prowadzenie w nich zajęć, koszty kwalifikowalne projektów, koszty egzekucji.

- **Europejskiego Funduszu Społecznego** – ukierunkowane na środowiska wskazane w dyrektywach Unii: bezrobotni, (subsidiowane programy aktywizacji zawodowej osób bezrobotnych), pracownicy (wydatki na wynagrodzenia oraz szkolenia kadry PUP).

- **Rezerwy Ministra** – na programy na rzecz aktywizacji lokalnego rynku pracy.

- **Budżetu państwa** – na finansowanie składki zdrowotnej za bezrobotnych bez prawa do zasiłku.

- **Budżetu powiatu** – na utrzymanie PUP (wydatki bieżące, wynagrodzenia, wydatki inwestycyjne).

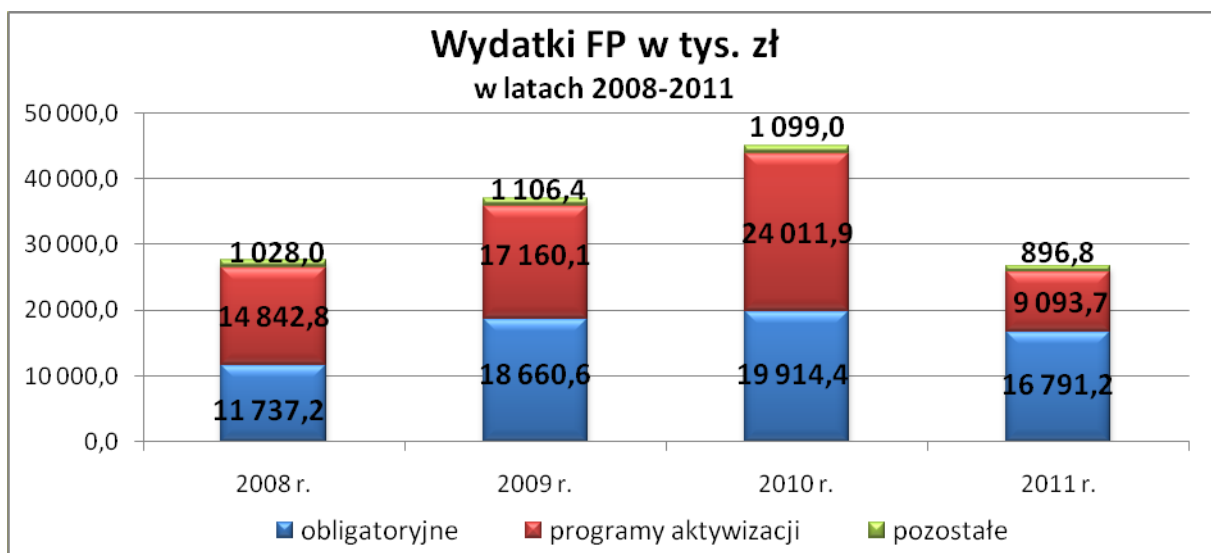
- **Państwowego Funduszu Rehabilitacji Osób Niepełnosprawnych** – wg uchwały Rady Powiatu (aktywizacja zawodowa osób niepełnosprawnych).

4.1. FUNDUSZ PRACY I EUROPEJSKI FUNDUSZ SPOŁECZNY

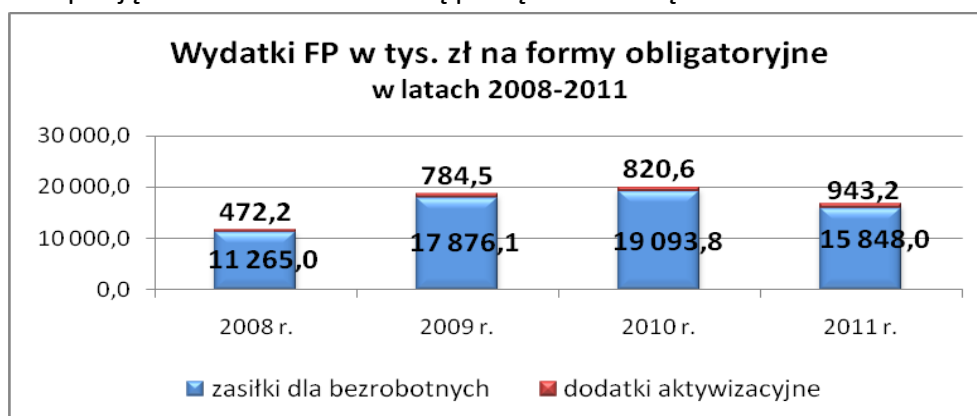
Środki, jakimi w danym roku dysponuje PUP uzależnione są od ogólnej sytuacji budżetu państwa. W 2011 r. wysokość środków FP była o 63 % mniejsza niż rok wcześniej.

Na realizację programów na rzecz promocji zatrudnienia, łagodzenia skutków bezrobocia i aktywizacji zawodowej **w 2011 roku** decyzją MPiPS z dn. **14.03.2011** otrzymano **5 810,4 tys. zł**, co łącznie ze środkami na realizację projektu współfinansowanego z Europejskiego Funduszu Społecznego w ramach projektu PO KL 6.1.3, na który PUP w Dzierżoniowie pozyskał w 2011 r. **3 128,8 tys. zł** oraz dodatkowymi środkami Funduszu Pracy przyznanych przez MPiPS dn. **09.12.2011** w kwocie **154,5 tys.** stanowi łącznie **9 093,7 tys. zł**, tj. o 14 918,2 tys. zł mniej niż w 2010 r.

Wydatki FP przeznaczane są na finansowanie form obligatoryjnych, programów aktywizacji zawodowej osób bezrobotnych oraz pozostałe wydatki. W 2011 r. dominowały wydatki związane z finansowaniem form obligatoryjnych, tj. zasiłków i dodatków aktywizacyjnych.



Pomimo spadku bezrobocia, w porównaniu do lat poprzednich, utrzymuje się podobna tendencja wydatków na **dodatki aktywizacyjne**. Jest to forma wysoce motywująca do samodzielnego poszukiwania pracy oraz podejmowania zatrudnienia. Dodatek aktywizacyjny to świadczenie przysługujące osobie bezrobotnej zarejestrowanej w powiatowym urzędzie pracy i mającej prawo do zasiłku, która podjęła zatrudnienie lub inną pracę zarobkową.

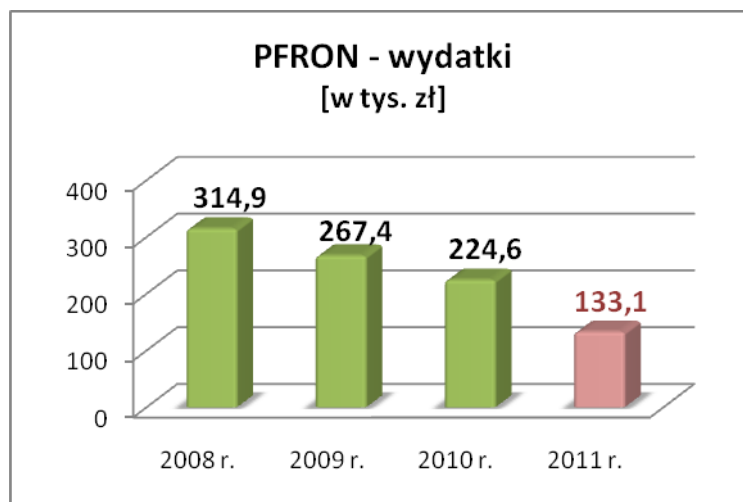




W 2011r. ze środków Funduszu Pracy wydano:	<u>26 781,7</u>	tys. zł
w tym:	[w tys. zł]	%
<u>formy obligatoryjne</u>	<u>16 791,2</u>	<u>100,00%</u>
zasiłki dla bezrobotnych	15 848,0	94,38%
dodatki aktywizacyjne	943,2	5,62%
<u>programy aktywizacji bezrobotnych</u> <u>(w tym osoby, które rozpoczęły program w 2010 r. i kontynuowały go w 2011 r.)</u>	<u>9 093,7</u>	<u>100,00%</u>
stypendia stażowe	5 235,6	57,57%
jednorazowe środki na podjęcie działalności gospodarczej	1 644,0	18,08%
refundacja kosztów wyposażenia lub doposażenia stanowiska pracy	834,3	9,17%
roboty publiczne	868,5	9,55%
prace interwencyjne	127,2	1,40%
zwrot kosztów przejazdu, zakwaterowania	109,1	1,20%
stypendia szkoleniowe	201,5	2,22%
studia podyplomowe (kwota należna organizatorowi studiów)	9,6	0,11%
stypendia za okres studiów podyplomowych	29,9	0,33%
koszty badań lekarskich	13,6	0,15%
zwrot kosztów opieki nad dzieckiem do lat 7	16,3	0,18%
stypendium z tyt. kontyn. nauki	4,1	0,05%
<u>pozostałe wydatki</u>	<u>896,8</u>	-

4.2. PAŃSTWOWY FUNDUSZ REHABILITACJI OSÓB NIEPEŁNOSPRAWNYCH

- Od 2008 roku Powiatowy Urząd Pracy w Dzierżoniowie przejął zadania Powiatowego Centrum Pomocy Rodzinie z zakresu rehabilitacji zawodowej niepełnosprawnych bezrobotnych i poszukujących pracy. W 2011 r. na rehabilitację zawodową osób niepełnosprawnych (bezrobotnych i poszukujących pracy niepozostających w zatrudnieniu) Rada Powiatu Dzierżoniowskiego w drodze uchwały przeznaczyła kwotę **135 300 zł**, z tego wydano **133 130 zł**.
- Powody niewykorzystania środków:
 - wnioski o przyznanie jednorazowo środków na podjęcie działalności gospodarczej zostały złożone na kwotę 88 050 zł, zakładano 90 000 zł,
 - nie było konieczności przeprowadzania tyłu badań lekarskich, na które w planie wydatków przeznaczono kwotę 300 zł.
- Niewykorzystane środki w kwocie **2 170 zł** oddano do dyspozycji Powiatowego Centrum Pomocy Rodzinie i Ochrony Zdrowia w Dzierżoniowie z siedzibą w Bielawie.
- Środki PFRON przeznaczono na:
 - rozpoczęcie działalności gospodarczej: **88 050 zł** – 4 osoby,
 - refundacje **45 000 zł** – 2 osoby,
 - badania lekarskie: **80 zł**.



5. PROGRAMY AKTYWIZACJI OSÓB BEZROBOTNYCH W RAMACH ŚRODKÓW FUNDUSZU PRACY ORAZ EUROPEJSKIEGO FUNDUSZU SPOŁECZNEGO W 2011 ROKU

5.1. SZKOLENIA W KLUBIE PRACY

- Kluby Pracy działające w Dzierżoniowie i Bielawie są formą pomocy osobom bezrobotnym i poszukującym pracy w profesjonalnym poruszaniu się po rynku pracy. W klubach organizowane są szkolenia grupowe i konsultacje indywidualne w zakresie autoprezentacji. Uczestnicy mogą, przy wykorzystaniu najnowszych technik audiowizualnych, przygotować się do rozmów z pracodawcą, nauczyć się opracowania dokumentów niezbędnych do podjęcia pracy, m. in. listu motywacyjnego oraz życiorysu zawodowego. Klub Pracy prowadzony jest przez Lidera Klubu Pracy.
- W 2011 roku w dzierżoniowskim i bielawskim Klubie Pracy zorganizowano:
 - szkolenia dla **213 uczestników**,
 - zajęcia aktywizacyjne dla **419 osób**.

Obejmowały one tematykę z zakresu:

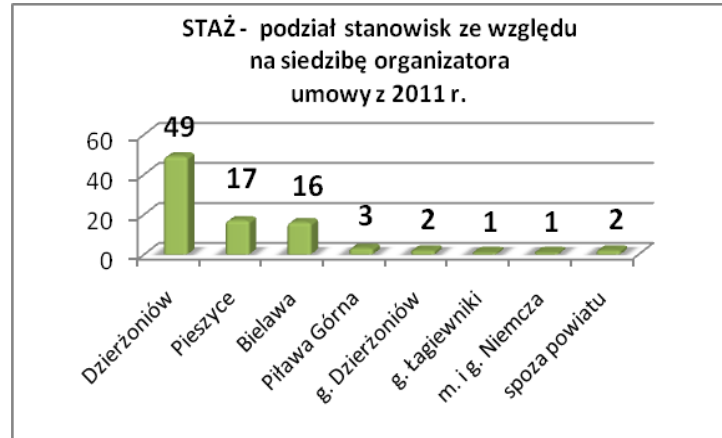
- reakcje na utratę pracy,
- analiza niepowodzeń w poszukiwaniu pracy,
- uczenie się twórczego i pozytywnego myślenia,
- bilans umiejętności, możliwości i predyspozycji zawodowych,
- zakładanie własnej firmy,
- umiejętności interpersonalne,
- poszukiwanie pracy,
- dokumenty aplikacyjne,
- rozmowa kwalifikacyjna,
- nowa praca.

5.2. STAŻE

- Uczestnicy:
 - ogółem: **847 osób**, tj. o 759 uczestników stażu mniej niż w 2010 r., (w tym 112 osób rozpoczęło staż w 2011 r., z tego 91 osób rozpoczęło staż w ramach wniosków złożonych w 2011 r.).

- Złożone wnioski:

- liczba wniosków, które **wpłynęły**: 128,
 - w tym stanowisk: 174;
- liczba wniosków, które zostały rozpatrzone **pozytywnie**: 69 (podpisanych umów: 68),
 - w tym stanowisk: 92 (otworzonych stanowisk: 91)
- liczba wniosków, które zostały rozpatrzone **negatywnie**: 59,
 - w tym stanowisk: 82;

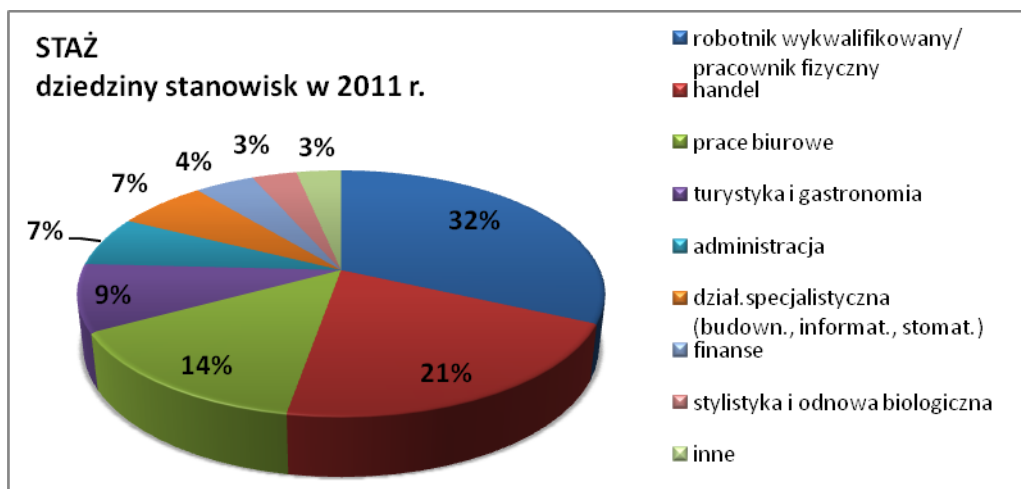


powody negatywnego rozpatrzenia wniosku:

- braki formalne we wniosku,
- wycofanie wniosku przez organizatora,
- brak deklaracji zatrudnienia,
- kandydat nie spełniał wymagań lub nie figurował w ewidencji,
- kandydat aktualnie przebywał na stażu,
- brak środków,
- organizator nie zaakceptował kandydata wskazanego przez PUP.

- Kontrole wstępne i wizyty monitorujące:

- liczba kontroli wstępnych: 2
powód: ocena możliwości realizacji stażu w planowanym miejscu;
- liczba wizyt monitorujących: 39
powód: ocena realizacji warunków umowy o staż.

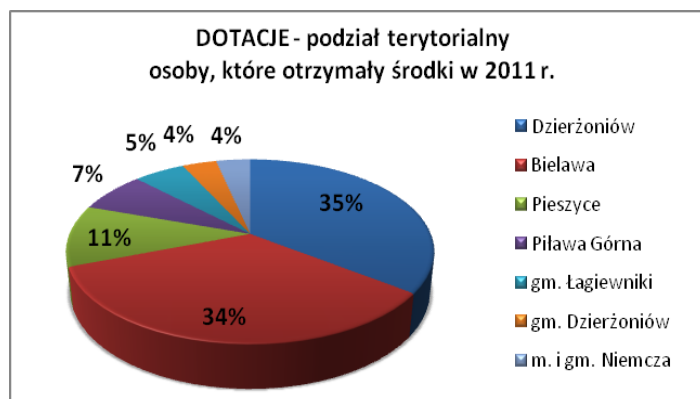


5.3. JEDNORAZOWE ŚRODKI NA PODJĘCIE DZIAŁALNOŚCI GOSPODARCZEJ

- Udzielone **111 osobom**, tj. o 259 „dotacji” mniej niż w 2010 r.,

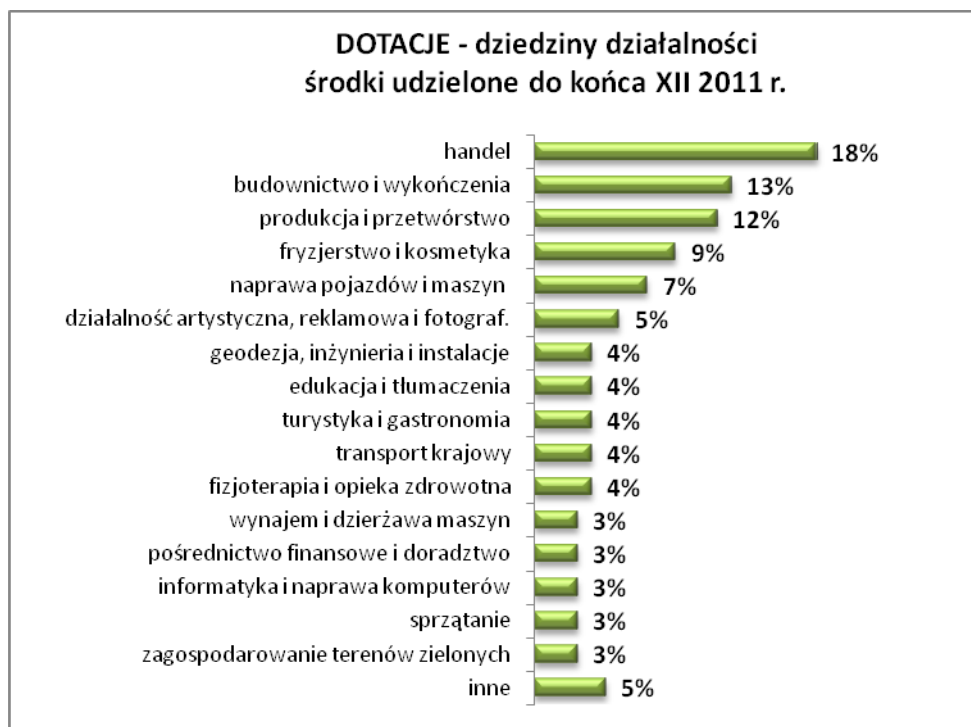
- Złożone wnioski:

- liczba wniosków, które **wpłynęły**: 211;
- liczba wniosków, które zostały rozpatrzone **pozytywnie**: 109
(z tego w 2011 r. podpisano 111 umów, z tego:
 - 105 umów z wniosków złoż. w 2011 r.,
 - 6 umów z wniosków złoż. w 2010 r.);
- liczba osób, które zrezygnowały: 1;
- liczba wniosków rozpatrzonych pozytywnie, umowy podpisane w 2012 r.: 4;
- liczba wniosków pozostających bez rozpatrzenia na koniec 2011 r.: 10;
- liczba wniosków, które zostały rozpatrzone **negatywnie**: 87;
powody negatywnego rozpatrzenia wniosku:
 - braki formalne,
 - brak statusu osoby bezrobotnej,
 - brak podstaw inwestowania w istniejącą już działalność,
 - brak możliwości przeprowadzenia kontroli wstępnej,
 - złożenie wniosku po zamknięciu terminu naboru.



- Kontrole wstępne i wizyty monitorujące:

- liczba kontroli wstępnych: 38
powody: ocena miejsca siedziby i prowadzenia działalności gospodarczej wskazanej we wniosku i weryfikacja danych zawartych we wniosku;
- liczba wizyt monitorujących: 28
powód: ocena sposobu realizacji warunków umowy w sprawie przyznania osobie bezrobotnej środków na podjęcie działalności gospodarczej.



5.4. REFUNDACJE KOSZTÓW WYPOSAŻENIA LUB DOPOSAŻENIA STANOWISK PRACY

• Utworzono lub doposażono **46 stanowisk pracy**, tj. o 145 stanowisk mniej niż w 2010 r.

• Złożone wnioski:

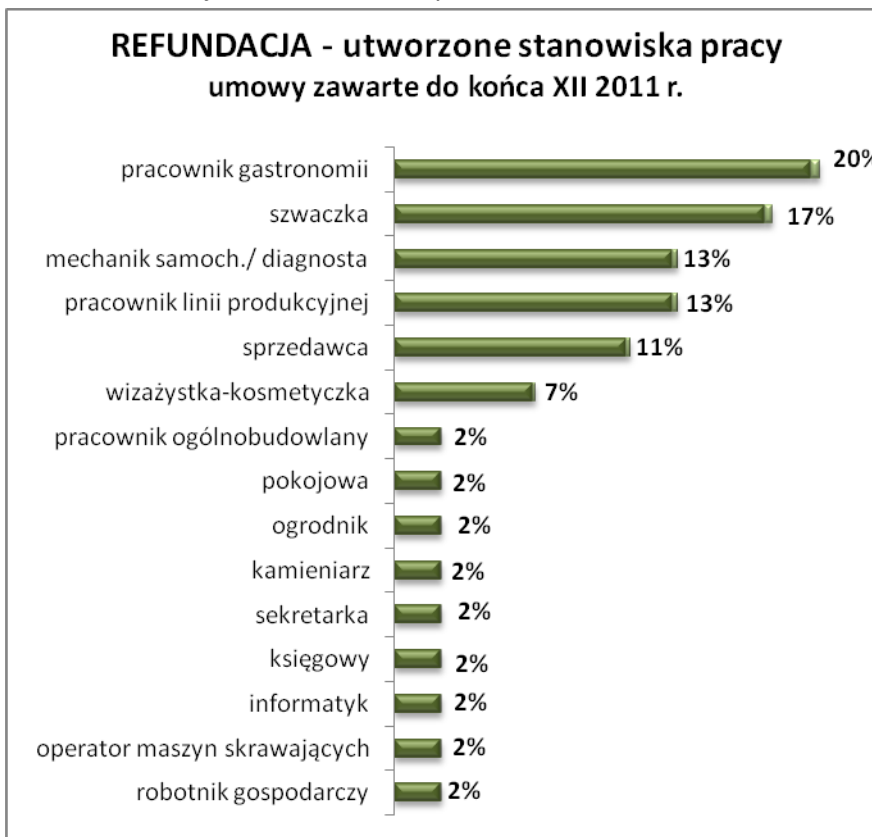
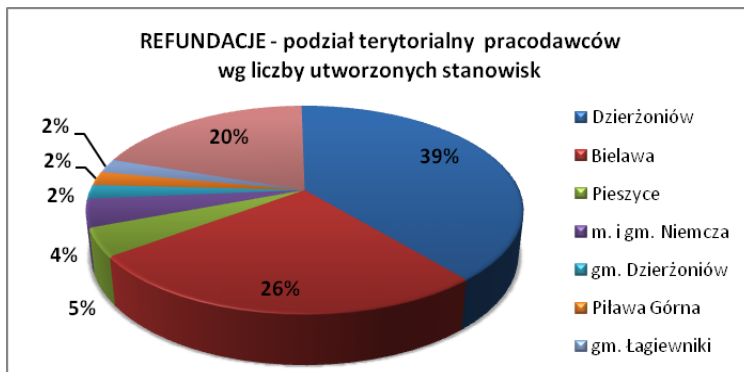
- liczba wniosków, które **wpłynęły**: 63,
- w tym stanowisk: 118;
- liczba wniosków, które zostały rozpatrzone **pozytywnie**: 31,
- w tym stanowisk: 46;
- liczba wniosków, które zostały rozpatrzone **negatywnie**: 32,
- w tym stanowisk: 72;

powody negatywnego rozpatrzenia wniosku:

- braki formalne we wniosku,
- rezygnacja wnioskodawcy,
- brak prawdopodobieństwa utrzymania stanowiska przez 24 miesiące,
- zbyt krótki okres prowadzenia działalności gospodarczej (wymagane co najmniej 6 miesięcy),
- wniosek złożony po zamknięciu naboru.

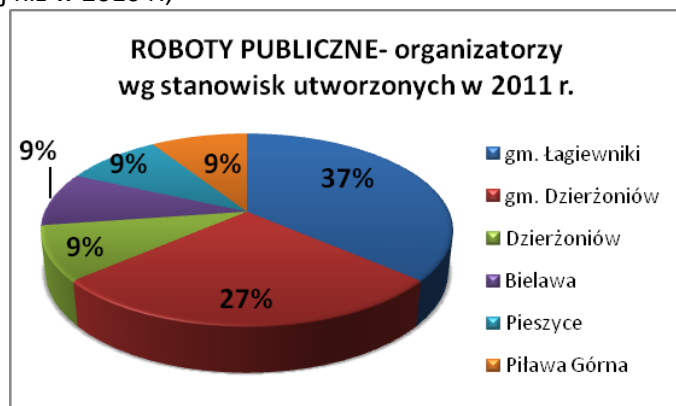
• Kontrole wstępne i wizyty monitorujące:

- liczba kontroli wstępnych: 9
powód: weryfikacja danych zawartych we wniosku;
- liczba wizyt monitorujących: 49
powód: ocena realizacji warunków umowy.



5.5. ROBOTY PUBLICZNE

- Uczestnicy ogółem: **188 osób**, tj. o 294 osoby mniej niż w 2010 r.,
- w tym 23 osoby rozpoczęły roboty publiczne na podstawie umów z 2011 r. (w tym 1 os. w ramach uzupełnienia wakat na wolnym stanowisku).
- Złożone wnioski:
 - liczba wniosków, które **wpłynęły**: 11,
- w tym stanowisk: 26;
 - liczba wniosków, które zostały rozpatrzone **pozytywnie**: 9,
- w tym stanowisk: 22;
 - liczba wniosków, które zostały rozpatrzone **negatywnie**: 2,
- w tym stanowisk: 4;
powód negatywnego rozpatrzenia wniosku: organizator wycofał wniosek.
- Wizyty monitorujące:
 - liczba wizyt monitorujących: 22
powód: ocena realizacji warunków umowy.
- W ramach robót publicznych pracownicy porządkowi i gospodarczy pracowali w budownictwie drogowym, przy melioracji dróg, konserwacji terenów zieleni oraz w charakterze sprzętaczk lub woźnego.
- Organizatorami były urzędy miast i gmin.



5.6. PRACE INTERWENCYJNE

- Uczestnicy ogółem: **30 osób**, tj. o 2 osoby więcej niż w 2010 r.,
- w tym 8 osób rozpoczęło prace interwencyjne na podstawie umów z 2011 r.
- Złożone wnioski:
 - liczba wniosków, które **wpłynęły**: 6,
- w tym stanowisk: 13;
 - liczba wniosków, które zostały rozpatrzone **pozytywnie**: 5,
- w tym stanowisk: 8;
 - liczba wniosków, które zostały rozpatrzone **negatywnie**: 1,
- w tym stanowisk: 5;
powody negatywnego rozpatrzenia wniosku:
- organizator wycofał wniosek,
- wniosek rozpatrzony pozytywnie w części (1 stanowisko – pozytywnie, 4 – negatywnie)
- Wizyty monitorujące:
 - liczba wizyt monitorujących: 3
powód: ocena realizacji warunków umowy.

Wykaz pracodawców, z którymi podpisano umowy w 2011 r.		
nazwa i adres Organizatora	liczba bezrobotnych objętych umową	stanowisko
Dom Pomocy Społecznej w Bielawie	4	opiekunka – 2 os.
		pokojowa – 2 os.
Starostwo Powiatowe w Dzierżonowie	1	pracownik I stopnia
Zespół Szkół Nr 2 w Dzierżonowie	1	konserwator budynków
Powiatowa Stacja Sanitarno–Epidemiologiczna w Dzierżonowie	1	referent
Urząd Gminy Dzierżonów	1	robotnik gospodarczy

6. WSPÓŁPRACA I PARTNERSTWO

● 12 kwietnia 2011 r. na Rynku we Wrocławiu odbyły się Targi Pracy i Informacji „Niemiecki, austriacki i szwajcarski rynek pracy otwarty dla wszystkich”.

- Organizatorem targów był Dolnośląski Wojewódzki Urząd Pracy.
- Wystawcy i doradcy EURES, a także przedstawiciele zakładów ubezpieczeń społecznych z Austrii, Niemiec, Szwajcarii oraz Polski informowali uczestników targów o warunkach życia i pracy, zasadach oraz przepisach prawnych dotyczących zatrudnienia.
- Pracodawcy z krajów niemieckojęzycznych przeprowadzali rozmowy rekrutacyjne, również za pośrednictwem tłumaczy. Najwięcej ofert pracy zgłoszono w branżach: turystycznej, hotelarskiej, medycznej, gastronomicznej i budowlanej.
- 120 osób bezrobotnych zarejestrowanych w Powiatowym Urzędzie Pracy w Dzierżoniowie skorzystało z bezpłatnego przejazdu na Targi zorganizowanego przez PUP. Targi były doskonałą okazją do uzyskania informacji na temat swobody podejmowania zatrudnienia oraz zabezpieczenia społecznego w Austrii, Niemczech i Szwajcarii oraz do złożenia dokumentów aplikacyjnych na wolne stanowiska pracy w tych krajach.



● 16 maja 2011 r. w Dzierżoniowie odbył się Polsko – Niemiecki Dzień Informacyjny „Rynek pracy w Niemczech po 1 maja 2011 r.” zorganizowany wspólnie przez Powiatowy Urząd Pracy w Dzierżoniowie wraz z Dolnośląskim Wojewódzkim Urzędem Pracy.

- Kilkadziesiąt mieszkańców powiatu dzierżoniowskiego wzięło udział w spotkaniu zorganizowanym w sali bankietowej lokalu „Dama Pik” w Dzierżoniowie.
- Na temat swobodnego zatrudniania obywateli polskich z w związku z otwarciem niemieckiego rynku pracy opowiedziała przedstawicielka agencji pracy w Bautzen (odpowiednik polskiego urzędu pracy) – Sonnhild Vydrel. Doradczyni z Niemiec przeprowadziła instruktarz strony: www.arbeitsagentur.de, gdzie zgłaszane są wszystkie dostępne miejsca pracy.
- Uczestników spotkania zapoznano z zasadami działania i korzystania z Europejskich Służb Zatrudnienia. Przekazano informacje na temat możliwości otrzymania zasiłku dla bezrobotnych po ustaniu zatrudnienia za granicą, poinformowano również o działaniach inicjowanych przez EURES na terenie Dolnego Śląska. Uczestnicy zostali zaproszeni do skorzystania m.in. z Polsko-Niemieckich Dni Doradczych i Targów Pracy.



- **30 sierpnia 2011 r.** odbyła się XI sesja Rady Powiatu Dzierżoniowskiego, której tematem była sytuacja na rynku pracy w powiecie dzierżoniowskim oraz działania Powiatowego Urzędu Pracy w celu zmniejszenia bezrobocia. Radni oraz przybyli goście zapoznali się z informacją, którą przedstawiła Dyrektorka PUP – Agnieszka Walawska. Zaprezentowano m.in.:

- jak zmienił się poziom i struktura bezrobocia w powiecie dzierżoniowskim na przestrzeni ostatnich lat,
- jak wydatkowano środki finansowe FP, EFS, PFRON,
- jak realizacja zadań wykonywanych przez pracowników urzędu wpłynęła na spadek bezrobocia w powiecie dzierżoniowskim.



- **9 września 2011 r.** we Wrocławiu odbyła się druga edycja Targów Projektów, podczas których zaprezentowane zostały najwyżej ocenione, spośród zgłoszonych do Dolnośląskiego Wojewódzkiego Urzędu Pracy, projekty unijne z całego województwa dolnośląskiego.

- W targach uczestniczyło 20 wystawców, w tym także Powiatowy Urząd Pracy w Dzierżoniowie, który otrzymał dyplom za realizację jednego z najlepszych projektów Dolnego Śląska.
- Targi, realizowane w ramach Programu Operacyjnego Kapitał Ludzki, przybliżyły możliwości, jakie stwarza dla naszego regionu realizacja projektów dofinansowanych z Europejskiego Funduszu Społecznego.
- Uczestnicy Targów Projektów mogli dowiedzieć się m.in.:

- jakie projekty uzyskały dofinansowanie na Dolnym Śląsku w latach 2010-2011,
- jakie są wymagania związane z aplikowaniem o środki w ramach środków unijnych,
- jak podnieść swoją aktywizację zawodową w ramach działań finansowanych z EFS,
- jak w praktyce wygląda realizacja oraz udział osób w projektach.



- **W 2011 roku** złożono wizyty 33 firmom, z którymi Powiatowy Urząd Pracy w Dzierżoniowie utrzymuje kontakt. PUP w ramach standardów pośrednictwa pracy nawiązuje i utrzymuje współpracę z pracodawcami – pośrednik pracy składa wizyty właścicielom przedsiębiorstw. Spotkania zaowocowały zwiększonym napływem ofert pracy do urzędu.

6.1. WSPÓŁPRACA Z POWIATOWĄ RADĄ ZATRUDNIENIA

Do zakresu działania PRZ należy obszar zatrudniania, aktywizacji i szkoleń bezrobotnych. W szczególności jest to inspirowanie przedsięwzięć zmierzających do pełnego i produktywnego zatrudnienia w powiecie, ocena i opiniowanie racjonalności gospodarowania budżetem Funduszu Pracy przez Powiatowy Urząd Pracy w Dzierżoniowie, opiniowanie spraw dotyczących kierunków szkolenia zawodowego. Ponadto Powiatowa Rada Zatrudnienia ocenia okresowe sprawozdania z działalności Urzędu Pracy i przedkłada je do wglądu Wojewódzkiej Radzie Zatrudnienia.

W **2011 roku** Powiatowa Rada Zatrudnienia zajmowała się w szczególności:

- opiniowaniem zasad i kierunków podziału środków Funduszu Pracy na instrumenty rynku pracy i pozostałe wydatki,
- opiniowaniem kierunków kształcenia zawodowego w klasach pierwszych szkół ponadgimnazjalnych w roku szkolnym 2011/2012.
- oceną sytuacji na lokalnym rynku pracy,
- opiniowaniem kierunków szkoleń zawodowych dla osób bezrobotnych,
- opiniowaniem sprawozdań z działalności PUP,
- opiniowaniem wniosków dotyczących umorzeń nienależnych świadczeń wypłaconych z Funduszu Pracy .

Posiedzenia PRZ odbywały się kolejno:

- 10 lutego,
- 2 czerwca,
- 15 września,
- 8 grudnia.